


EMPRESA DE SERVICIOS PUBLICOS DE VALLEDUPAR S.A. E.S.P. EMDUPAR
ESTADO COMPARATIVO BALANCE GENERAL

MILES DE PESOS



CODIGO	CUENTAS	2014	2013	VARIACIONES	
				2014 vs 2013	%
1	ACTIVO				2014
	CORRIENTE	28,159,369	9,106,421	19,052,948	38.11%
11	EFFECTIVO	1,150,208	1,227,188	-76,980	1.56%
1105	CAJA	200	200	0	
1110	DEPOSITOS EN INSTITUCIONES FINANCIERAS	1,150,008	1,226,988	-76,980	
14	DEUDORES	26,633,403	7,557,393	19,076,010	36.04%
1407	PRESTACION DE SERVICIOS	648,343	999,276	-350,933	
1408	SERVICIOS PUBLICOS	16,944,064	2,203,711	14,740,353	
1420	AVANCES Y ANTICIPOS ENTREGADOS	2,084,287	1,172,254	912,033	
1422	ANTICIPOS A FAVOR POR IMPUESTOS	1,942,991	974,650	968,341	
1425	DEPOSITOS ENTREGADOS	4,260,740	1,040,292	3,220,448	
1470	OTROS DEUDORES	752,978	1,167,210	-414,232	
15	INVENTARIOS	375,758	321,840	53,918	0.51%
1510	MERCANCIAS EN EXISTENCIA	289,175	264,240	24,935	
1518	MATERIALES PARA LA PRESTACION DEL SERVICIO	86,583	57,600	28,983	
	NO CORRIENTE	45,733,682	60,769,805	-15,036,123	61.89%
12	INVERSIONES	137,111	137,111	0	0.19%
1207	INVERSIONES PATRIMONIALES NO CONTROLANTES	141,454	141,454	0	
1208	INVERSIONES PATRIMONIALES CONTROLANTES	9,491	9,491	0	
1280	PROVISION PARA PROTECCION DE INVERSIONES	-13,834	-13,834	0	
14	DEUDORES	6,053,738	19,691,602	-13,637,864	8.19%
1408	SERVICIOS PUBLICOS	3,690,130	19,833,400	-16,143,270	
1475	DEUDAS DE DIFICIL COBRO	30,962,349	29,764,573	1,197,776	
1480	PROVISION PARA DEUDORES	-28,598,741	-29,906,371	1,307,630	

2/3

cah



EMPRESA DE SERVICIOS PUBLICOS DE VALLEDUPAR S.A. E.S.P. EMDUPAR
ESTADO COMPARATIVO BALANCE GENERAL

MILES DE PESOS


CODIGO	CUENTAS	2014	2013	VARIACIONES	
				2014 vs 2013	%
16	PROPIEDADES, PLANTA Y EQUIPOS	30,109,563	31,344,614	-1,235,051	40.75%
1605	TERRENOS	1,024,644	1,024,644	0	
1615	CONSTRUCCIONES EN CURSO	0	0	0	
1635	BIENES MUEBLES EN BODEGA	48,293	85,413	-37,120	
1637	PROPIEDADES, PLANTA Y EQUIPO NO EXPLOTADOS	0	0	0	
1640	EDIFICACIONES	1,816,304	1,816,304	0	
1645	PLANTAS, DUCTOS Y TUNELES	25,080,550	25,080,550	0	
1650	REDES LINEAS Y CABLES	44,534,447	44,271,058	263,388	
1655	MAQUINARIA Y EQUIPO	294,149	283,149	11,000	
1660	EQUIPO MEDICO Y CIENTIFICO	459,426	422,886	36,540	
1665	MUEBLES, ENSERES Y EQUIPOS DE OFICINA	367,136	334,483	32,653	
1670	EQUIPOS DE COMUNICACION Y COMPUTACION	684,884	628,987	55,897	
1675	EQUIPO DE TRANSPORTE, TRACCION Y ELEVACION	1,221,700	1,221,701	-1	
1680	EQ. DE COMEDOR, COCINA Y DESPENSA	74,570	73,182	1,388	
1685	DEPRECIACION ACUMULADA	-45,496,540	-43,897,744	-1,598,796	
19	OTROS ACTIVOS	9,433,270	9,596,478	-163,208	12.77%
1905	GASTOS PAGADOS POR ANTICIPADO	102,338	136,196	-33,858	
1970	INTANGIBLES	2,625,660	2,521,529	104,131	
1975	AMORTIZACION ACUMULADA	-1,354,148	-1,113,284	-240,864	
1999	VALORIZACIONES	8,059,420	8,052,037	7,383	
TOTAL ACTIVOS		73,893,051	69,876,226	4,016,825	100%
CUENTAS DE ORDEN					
81	DERECHOS CONTINGENTES	186,167	1,242,900	-1,056,733	
8120	LITIGIOS Y DEMANDAS	186,167	1,242,900	-1,056,733	
8190	OTROS DERECHOS CONTINGENTES	0	0	0	
82	DEUDORAS FISCALES	0	0	0	
8200	DEUDORAS FISCALES	0	0	0	
83	DEUDORAS DE CONTROL	13,199,696	9,275,137	3,924,559	
8315	ACTIVOS RETIRADOS	3,353	3,354	-1	
8390	OTRAS CUENTAS DEUDORAS DE CONTROL	13,196,343	9,271,783	3,924,560	
89	CUENTA DE ORDEN DEUDORAS (CR)	-13,385,863	-10,518,037	-2,867,826	
8905	DERECHOS CONTINGENTES POR EL CONTRARIO	-186,167	-1,242,900	1,056,733	

2 de 7

2/2

EMPRESA DE SERVICIOS PUBLICOS DE VALLEDUPAR S.A. E.S.P. EMDUPAR
ESTADO COMPARATIVO BALANCE GENERAL

MILES DE PESOS




CODIGO	CUENTAS	VARIACIONES		
		2014	2013	2014 vs 2013 %
8910	DEUDORAS FISCALES POR EL CONTRARIO (CR)	0	0	0
8915	DEUDORAS DE CONTROL POR EL CONTRARIO	-13,199,696	-9,275,137	-3,924,559
TOTAL CUENTAS DE ORDEN		0	0	0

3/7 +

6/2

EMPRESA DE SERVICIOS PUBLICOS DE VALLEDUPAR S.A. E.S.P. EMDUPAR
ESTADO COMPARATIVO BALANCE GENERAL

MILES DE PESOS




CODIGO	CUENTAS	2014	2013	VARIACIONES	
				2014 vs 2013	%
2	PASIVOS				
	CORRIENTE	17,000,937	19,477,114	-2,476,177	23.01%
23	OBLIGACIONES FINANCIERAS	102,327	0	102,327	0.14%
2306	SOBREGIROS	102,327	0	102,327	
24	CUENTAS POR PAGAR	11,193,202	9,429,391	1,763,811	15.15%
2401	ADQUISICION DE BIENES Y SERVICIOS	6,058,742	5,401,239	657,503	
2425	ACREEDORES	551,435	503,062	48,373	
2436	RETENCION EN LA FUENTE	556,057	293,070	262,987	
2440	IMPUESTOS, CONTRIBUCIONES Y TAS	2,161,410	241,414	1,919,996	
2445	IMPUESTOS AL VALOR AGREGADO-IVA	7,702	12,065	-4,363	
2453	RECURSOS RECIBIDOS EN ADMINISTRACION	13,696	13,695	1	
2455	DEPOSITOS RECIBIDOS DE TERCEROS	1,842,511	2,963,196	-1,120,685	
2490	OTRAS CUENTAS POR PAGAR	1,649	1,649	0	
25	OBLIGACIONES LABORALES	5,512,306	4,136,792	1,375,514	7.46%
2505	SALARIOS Y PRESTACIONES SOCIALES POR PAGAR	5,512,306	4,136,792	1,375,514	
29	OTROS PASIVOS	193,102	68,798	124,304	0.26%
2905	RECAUDOS A FAVOR DE TERCEROS	193,102	68,798	124,304	
	NO CORRIENTE	6,647,974	67,780	6,580,194	9.00%
22	OPERACIONES DE CREDITO PUBLICO	0	67,780	-67,780	
2208	DEUDA PUBLICA INTERNA DE LARGO PLAZO	0	67,780	-67,780	
2307	OPER DE FINANCIAMIENTO INTERNAS DE LP	0	0	0	
2422	INTERESES POR PAGAR	0	0	0	
23	OBLIGACIONES FINANCIERAS	1,081,667	0	1,081,667	1.46%
2307	OPERACIONES FINANCIERAS INTERNAS L. PLAZO	1,081,667	0	1,081,667	
24	CUENTAS POR PAGAR	1,261,438	0	1,261,438	1.71%
2422	INTERESES POR PAGAR	1,261,438	0	1,261,438	
27	PASIVOS ESTIMADOS Y PROVISIONES	4,304,869	5,842,133	-1,537,264	5.83%
2705	PROVISION PARA OBLIGACIONES FISCALES	549,616	456,810	92,806	

4/3

cat

EMPRESA DE SERVICIOS PUBLICOS DE VALLEDUPAR S.A. E.S.P. EMDUPAR
ESTADO COMPARATIVO BALANCE GENERAL

MILES DE PESOS




CODIGO	CUENTAS	VARIACIONES		
		2014	2013	2014 vs 2013 %
2710	PROVISION PARA CONTINGENCIAS	2,611,371	4,816,654	-2,205,283
2720	PROVISION PARA PENSIONES	1,019,040	499,744	519,296
2721	PROVISION PARA BONOS PENSIONALES	124,842	68,925	55,917
TOTAL PASIVO		23,648,911	19,544,894	4,104,017
				32.00%

602

15/10

EMPRESA DE SERVICIOS PUBLICOS DE VALLEDUPAR S.A. E.S.P. EMDUPAR
ESTADO COMPARATIVO BALANCE GENERAL


MILES DE PESOS



CODIGO	CUENTAS	2014	2013	VARIACIONES	
				2014 vs 2013	%
3	PATRIMONIO				
32	PATRIMONIO INSTITUCIONAL	50,244,140	50,331,332	-87,192	68.00%
3204	CAPITAL SUSCRITO Y PAGADO	14,153,694	14,153,694	0	
3215	RESERVAS	8,467,542	8,467,542	0	
3225	RESULTADOS DE EJERCICIOS ANTERIORES	6,115,939	5,813,439	302,500	
3230	RESULTADOS DEL EJERCICIO	437,488	302,500	134,988	
3235	SUPERAVIT POR DONACIONES	22,500	22,500	0	
3240	SUPERAVIT VALORIZACIONES	8,059,421	8,052,037	7,384	
3245	REVALORIZACION DEL PATRIMONIO	12,983,576	13,516,640	-533,064	
3258	EFEECTO DEL SANEAMIENTO CONTABLE	3,980	2,980	1,000	
	TOTAL PATRIMONIO	50,244,140	50,331,332	-87,192	68.00%
	TOTAL PASIVO MAS PATRIMONIO	73,893,051	69,876,226	4,016,825	100.00%
	CUENTAS DE ORDEN POR EL CONTRARIO	0	0		
91	RESPONSABILIDADES CONTINGENTES	10,207,642	742,238	9,465,404	
9120	LITIGIOS Y DEMANDAS	10,207,642	742,238	9,465,404	
93	ACREADORAS DE CONTROL	1,984,743	0	1,984,743	
9120	RECURSOS ADMINISTRADOS POR TERCEROS	1,984,743	0	1,984,743	

Handwritten signature

Handwritten mark



EMPRESA DE SERVICIOS PUBLICOS DE VALLEDUPAR S.A. E.S.P. EMDUPAR
ESTADO COMPARATIVO BALANCE GENERAL

MILES DE PESOS

CODIGO	CUENTAS	2014	2013	VARIACIONES	
				2014 vs 2013	%
99	ACREEDORAS POR EL CONTRARIO	-12,192,385	742,238	-11,450,147	
9905	RESPONSABILIDADES CONTINGENTES POR EL CONTRARIO	-10,207,642	742,238	-9,465,404	
9905	ACREEDORAS DE CONTROL POR EL CONTARIO	-1,984,743	0	-1,984,743	
TOTAL CUENTAS DE ORDEN ACREEDORAS		0	0	0	0

A falta

[Signature]
GUSTAVO MANUEL MORALES FUENTES
 GERENTE
 C.C. 77.005.725

[Signature]
SANDRA MONTERO MORON
 REVISOR FISCAL
 T.P. 54290-T

[Signature]
ALMA ROCIO PABA RAMOS
 CONTADOR PUBLICO
 T.P. No. 66.316-T