



EMDUPAR S.A. - E.S.P.
Empresa de Servicios Públicos de Valledupar



EMDUPAR S.A. E.S.P.

ESTADOS FINANCIEROS AÑO 2015

Estados Financieros

ALMA ROCIO PABA RAMOS
31/12/2015



EMPRESA DE SERVICIOS PUBLICOS DE VALLEDUPAR S.A. E.S.P. EMDUPAR
BALANCE GENERAL
AL 31 DE DICIEMBRE DE 2015
MILES DE PESOS

CODIGO	CUENTAS	CODIGO	CUENTAS
1	ACTIVO	2	PASIVOS
	CORRIENTE		CORRIENTE
11	EFFECTIVO (1)	23	OBLIGACIONES FINANCIERAS (7)
1105	CAJA	2306	SOBREGIROS
1110	DEPOSITOS EN INSTITUCIONES FINANCIERAS	24	CUENTAS POR PAGAR (8)
		2401	ADQUISICION DE BIENES Y SERVICIOS
14	DEUDORES (3)	2425	ACREEDORES
1407	PRESTACION DE SERVICIOS	2436	RETENCION EN LA FUENTE
1408	SERVICIOS PUBLICOS	2440	IMPUESTOS, CONTRIBUCIONES Y TAS
1420	AVANCES Y ANTICIPOS ENTREGADOS	2445	IMPUESTOS AL VALOR AGREGADO-IVA
1422	ANTICIPOS A FAVOR POR IMPUESTOS	2453	RECURSOS RECIBIDOS EN ADMINISTRACION
1425	DEPOSITOS ENTREGADOS	2455	DEPOSITOS RECIBIDOS DE TERCEROS
1470	OTROS DEUDORES	2490	OTRAS CUENTAS POR PAGAR
		25	OBLIGACIONES LABORALES (9)
15	INVENTARIOS (4)	2505	SALARIOS Y PRESTACIONES SOCIALES POR PAGAR
1510	MERCANCIAS EN EXISTENCIA	29	OTROS PASIVOS (11)
1518	MATERIALES PARA LA PRESTACION DEL SERVICIO	2905	RECAUDOS A FAVOR DE TERCEROS
		23	OBLIGACIONES FINANCIERAS (7)
		2307	OPERACIONES FINANCIERAS INTERNAS L. PLAZO

28,471,942 **698,179** **266,060**
216 **266,060**
697,962 **15,649,993**

27,371,510 **9,171,274**
2,704,300 **1,652,330**
16,340,421 **283,864**
2,288,608 **2,333,082**
3,266,147 **8,023**
2,013,406 **13,696**
758,628 **2,180,293**
402,253 **7,431**
277,682 **7,788,535**
124,571 **7,788,535**

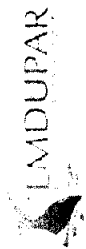
154,662
154,662
7,271,320

971,667
971,667

ARMANDO CUELLO DAZA
GERENTE
C.G. 10-089.612

SANDRA MONTERO MORON
REVISOR FISCAL
T.P. 54290-T

ALMA ROCIO PABA RAMOS
CONTADOR PUBLICO
T.P. No. 66.316-T



EMPRESA DE SERVICIOS PUBLICOS DE VALLEDUPAR S.A. E.S.P. EMDUPAR
 BALANCE GENERAL
 AL 31 DE DICIEMBRE DE 2015
 MILES DE PESOS

CUENTAS DE ORDEN (18)

81	DERECHOS CONTINGENTES	61,809	91	RESPONSABILIDADES CONTINGENTES	11,837,141
8120	LITIGIOS Y DEMANDAS	61,809	9120	LITIGIOS Y DEMANDAS	11,837,141
83	DEUDORAS DE CONTROL	15,168,520	93	ACREEDORAS DE CONTROL	5,170,901
8315	ACTIVOS RETIRADOS	3,354	9308	RECURSOS ADMINISTRADOS DE TERCEROS	5,170,901
8390	OTRAS CUENTAS DEUDORAS DE CONTROL	15,165,166			
89	CUENTAS DE ORDEN DEUDORAS (CR)	-15,230,328	99	ACREEDORAS POR EL CONTRARIO	-17,008,042
8905	DERECHOS CONTINGENTES POR EL CONTRARIO	-61,809	9905	RESPONSABILIDADES CONTINGENTES POR EL CONTRARIO	-11,837,141
8915	DEUDORAS DE CONTROL POR EL CONTRARIO	-15,168,520	9915	ACREEDORAS DE CONTROL POR EL CONTRARIO (DB)	-5,170,901

TOTAL CUENTAS DE ORDEN DEUDORAS 0

TOTAL CUENTAS DE ORDEN ACREEDORAS 0

ARMANDO CUELLO DAZA
 GERENTE
 C.C. 10.089.612
 Ver certificación anexa

SANDRA MONTERO MORON
 REVISOR FISCAL
 T.P. 54290-T
 Anexo Dictamen


ALINA ROCIO PABA RAMOS
 CONTADOR PUBLICO
 T.P. No. 66.316-T
 Ver certificación anexa


EMPRESA DE SERVICIOS PUBLICOS DE VALLEDUPAR S.A. E.S.P. EMDUPAR
ESTADO DE ACTIVIDAD ECONOMICA FINANCIERA Y SOCIAL
AL 31 DE DICIEMBRE DE 2015
MILES DE PESOS



4	INGRESOS		39,589,411
43	VENTA DE SERVICIOS (13)		36,997,055
4321	SERVICIO DE ACUEDUCTO	19,028,116	
4322	SERVICIO DE ALCANTARILLADO	19,094,687	
4395	DEVOLUCIONES, REBAJAS Y DESCUENTOS (13)	-1,125,748	
439514	SERVICIO DE ACUEDUCTO	-1,125,748	
6	MENOS COSTO DE VENTAS	17,060,689	
63	COSTO DE VENTA DE BIENES Y SERVICIOS (17)	17,060,689	
6360	SERVICIOS PUBLICOS	17,060,689	
	UTILIDAD BRUTA	22,508,723	
5	GASTOS OPERACIONALES	20,500,339	
51	DE ADMINISTRACION (14)	16,306,055	
5101	SUELDOS Y SALARIOS	10,097,574	
5102	CONTRIBUCIONES IMPUTADAS	465,223	
5103	CONTRIBUCIONES EFECTIVAS	1,234,937	
5104	APORTES SOBRE LA NOMINA	37,657	
5111	GENERALES	3,235,678	
5120	IMPUESTOS, CONTRIBUCIONES Y TASAS	1,234,986	
53	PROVISIONES AGOTAMIENTOS, DEPRECIACIONES Y AMORTIZACIONES (15)	4,194,284	
5302	PROVISION PARA PROTECCION DE INVERSIONES	59,593	
5313	PROVISION PARA OBLIGACIONES FISCALES	308,102	
5314	PROVISION PARA CONTINGENCIAS	2,751,089	
5330	DEPRECIACION DE LA PROPIEDAD, PLANTA Y EQUIPO	1,075,500	
	EXCEDENTE O DEFICIT OPERACIONAL	-563,973	


ARMANDO CUELLO DAZA
GERENTE


SANDRA MONTERO MORON
REVISOR FISCAL
T.P. No. 14250-J


ALMA ROCÍO PABA RAMOS
CONTADOR PUBLICO

EMPRESA DE SERVICIOS PUBLICOS DE VALLEDUPAR S.A. E.S.P. EMDUPAR
ESTADO DE ACTIVIDAD ECONOMICA FINANCIERA Y SOCIAL




AL 31 DE DICIEMBRE DE 2015
MILES DE PESOS


48	OTROS INGRESOS (13)	2,572,357
4805	FINANCIEROS	316,632
4808	OTROS INGRESOS ORDINARIOS	2,508
4810	EXTRAORDINARIOS	2,126,639
4815	AJUSTES DE EJERCICIOS ANTERIORES	126,578
58	OTROS GASTOS (16)	1,712,552
5801	INTERESES	840,630
5802	COMISIONES	306,545
5805	FINANCIEROS	195,704
5815	AJUSTE EJERCICIOS ANTERIORES	369,673

EXEDENTE O DEFICIT DEL EJERCICIO

295,832


ARMANDO QUEULLO DAZA
 GERENTE
 G.G.-10-089-612
 Ver Certificación Anexa


SANDRA MONTERO MORON
 REVISOR FISCAL
 T.P. 54290-T
 Anexo Dictamen


ALMA ROCIO PABA RAMOS
 CONTADOR PUBLICO
 T.P. 66316-T
 Ver Certificación Anexa

EMDUPAR

EMPRESA DE SERVICIOS PUBLICOS DE VALLEDUPAR - EMDUPAR S.A. E.S.P.


NIT. 892.300.548-8


ESTADO DE CAMBIO EN EL PATRIMONIO

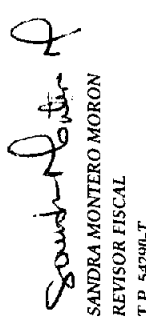
A DICIEMBRE 31 DE 2015

EXPRESADOS EN MILES DE PESOS

	Capital Autorizado y Pagado	Reservas	Revalorización del Patrimonio	Efecto Sancionamiento o Contable	Resultados del Ejercicio	Resultados de Ejercicios anteriores	Superávit por Valorizaciones	Superávit por Donaciones	Total
Saldo al inicio del periodo	14,153,693	8,467,542	12,983,577	3,980	437,488	6,115,939	8,059,421	22,500	50,244,140
Reclasificación a resultado de ejercicios anteriores	0	0	0		-437,488	437,488	0		0,000
Pago impuesto al patrimonio									0,000
Ajuste a propiedad planta y equipo									0,000
Ajuste por valorización de activos fijos e inversiones									0,000
Reclasificación mayor valor realizado a valoración de activos									0,000
Utilidad neta obtenida en el ejercicio 2015	0	0	0		295,832				295,832
Saldo al Final del periodo 2015	14,153,693	8,467,542	12,983,577	3,980	295,832	6,563,427	8,059,421	22,500	50,539,972



ARMANDO CHELLO DAZA
 GERENTE
 C.C. 10.089.612



ALMA ROCÍO PÁRRA RAMOS
 CONTADOR PÚBLICO
 T.P. No. 66.316-T



SANDRA MONTERO MORON
 REVISOR FISCAL
 T.P. 54290-T

EMPRESA DE SERVICIOS PUBLICOS DE VALLEDUPAR S.A. E.S.P. EMDUPAR
ESTADO DE FLUJO DE EFECTIVO
AL 31 DE DICIEMBRE DE 2015
EXPRESADOS EN MILES DE PESOS

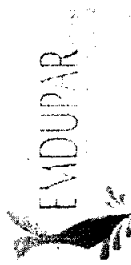
	2015
FLUJOS DE EFECTIVO POR ACTIVIDADES DE OPERACIÓN	
RESULTADO ANTES DE IMPUESTOS	295,832
PARTIDAS QUE NO AFECTAN EL EFECTIVO:	2,850,556
Provisión para protección de Cartera	53,726
Ajuste a Operaciones de Deuda Pública Interna de L	0
Ajustes al Patrimonio	0
Provisión para protección de Inversiones	59,593
Ajuste a Propiedades Plantas y Equipos	0
Depreciación	1,630,424
Amortización Otros Activos	245,186
Pasivos Estimados y Provisiones	861,628
EFECTIVO GENERADO EN OPERACIÓN	3,146,388
CAMBIOS EN PARTIDAS OPERACIONALES:	1,914,905
- Aumento en Deudores	-4,688,420
- Aumento en Inventarios	-26,495
- Aumento en inversiones	-12,240
- Aumento en Otros Activos	-52,521
+ Aumento en Cuentas por Pagar	4,456,791
+ Aumento en Obligaciones Laborales	2,276,229
- Disminución Recaudo a Favor de Terceros	-38,440
FLUJO EFECTIVO ACTIVIDADES OPERACIÓN	5,061,293
ACTIVIDADES DE INVERSION	
Aquisición de Propiedad, Planta y Equipos	-5,438,773
FLUJO DE EFECTIVO NETO EN ACTIVIDADES DE INVERSION	-5,438,773
ACTIVIDADES DE FINANCIACIÓN	
Pago Obligaciones de Crédito Público	-238,282
Sobregiros Bancarios	163,733
Uso Revalorización para el pago de Impuestos	0
FLUJO DE EFECTIVO NETO EN ACTIVIDADES DE FINANCIACIÓN	-74,549
FLUJO NETO DE EFECTIVO	-452,028
EFECTIVO A 31 DE DICIEMBRE DE 2014	1,150,208
EFECTIVO A 31 DE DICIEMBRE DE 2015	698,179


ARMANDO CUELLO DAZA
GERENTE
C.C. 40.089.612


SANDRA MONTERO
REVISOR FISCAL
T.P. 54290-T


ALMA ROCÍO PABA RAMOS
Jefe Div. Contabilidad
T.P. 66.316-T

EMPRESA DE SERVICIOS PUBLICOS DE VALLEDUPAR S.A. E.S.P. EMDUPAR
ESTADO COMPARATIVO BALANCE GENERAL
MILES DE PESOS




CODIGO	CUENTAS	2015	2014	2013	2015 vs 2014	%
1	ACTIVO					
	CORRIENTE	28,471,942	28,159,369	13,513,843	312,573	1.1
11	EFFECTIVO	698,179	1,150,208	1,227,188	-452,029	-64.7
1105	CAJA	216	200	200	16	7.5
1110	DEPOSITOS EN INSTITUCIONES FINANCIERAS	697,962	1,150,008	1,226,988	-452,046	-64.8
14	DEUDORES	27,371,510	26,633,403	11,964,815	738,107	2.7
1407	PRESTACION DE SERVICIOS	2,704,300	648,343	999,276	2,055,957	76.0
1408	SERVICIOS PUBLICOS	16,340,421	16,944,064	6,611,133	-603,643	-3.7
1420	AVANCES Y ANTICIPOS ENTREGADOS	2,288,608	2,084,287	1,172,254	204,321	8.9
1422	ANTICIPOS A FAVOR POR IMPUESTOS	3,266,147	1,942,991	974,650	1,323,156	40.5
1425	DEPOSITOS ENTREGADOS	2,013,406	4,260,740	1,040,292	-2,247,334	-111.6
1470	OTROS DEUDORES	758,628	752,978	1,167,210	5,650	0.7
15	INVENTARIOS	402,253	375,758	321,840	26,495	6.6
1510	MERCANCIAS EN EXISTENCIA	277,682	289,175	264,240	-11,493	-4.1
1518	MATERIALES PARA LA PRESTACION DEL SERVICIO	124,571	86,583	57,600	37,988	30.5
	NO CORRIENTE	53,198,600	45,733,682	56,362,383	7,464,918	14.0
12	INVERSIONES	89,758	137,111	137,111	-47,353	-52.8
1207	INVERSIONES PATRIMONIALES NO CONTROLANTES	153,694	141,454	141,454	12,240	8.0
1208	INVERSIONES PATRIMONIALES CONTROLANTES	9,491	9,491	9,491	0	0.0
1280	PROVISION PARA PROTECCION DE INVERSIONES	-73,426	-13,834	-13,834	-59,593	81.2
14	DEUDORES	9,950,325	6,053,738	15,284,180	3,896,587	39.2
1408	SERVICIOS PUBLICOS	4,489,748	3,690,130	15,425,978	799,618	N/A
1475	DEUDAS DE DIFICIL COBRO	34,113,044	30,962,349	29,764,573	3,150,695	9.2
1480	PROVISION PARA DEUDORES	-28,652,467	-28,598,741	-29,906,371	-53,726	0.2



EMPRESA DE SERVICIOS PUBLICOS DE VALLEDUPAR S.A. E.S.P. EMDUPAR
ESTADO COMPARATIVO BALANCE GENERAL
MILES DE PESOS

CODIGO	CUENTAS	2015	2014	2013	2015 vs 2014	%
16	PROPIEDADES, PLANTA Y EQUIPOS	33,917,912	30,109,563	31,344,614	3,808,349	11.2
1605	TERRENOS	1,024,644	1,024,644	1,024,644	0	0.0
1615	CONSTRUCCIONES EN CURSO	0	0	0	0	N/A
1635	BIENES MUEBLES EN BODEGA	1,624,232	48,293	85,413	1,575,939	97.0
1637	PROPIEDADES, PLANTA Y EQUIPO NO EXPLOTADOS	0	0	0	0	N/A
1640	EDIFICACIONES	1,839,390	1,816,304	1,816,304	23,086	1.3
1645	PLANTAS, DUCTOS Y TUNELES	25,183,064	25,080,550	25,080,550	102,514	0.4
1650	REDES LINEAS Y CABLES	47,954,147	44,534,447	44,271,058	3,419,701	7.1
1655	MAQUINARIA Y EQUIPO	489,141	294,149	283,149	174,992	37.3
1660	EQUIPO MEDICO Y CIENTIFICO	482,213	459,426	422,886	22,787	4.7
1665	MUEBLES, ENSERES Y EQUIPOS DE OFICINA	435,148	367,136	334,483	68,012	15.6
1670	EQUIPOS DE COMUNICACION Y COMPUTACION	726,405	684,884	628,987	41,521	5.7
1675	EQUIPO DE TRANSPORTE, TRACCION Y ELEVACION	1,221,701	1,221,700	1,221,701	1	0.0
1680	EQ. DE COMEDOR, COCINA Y DESPENSA	84,791	74,570	73,182	10,221	12.1
1685	DEPRECIACION ACUMULADA	-47,126,964	-45,496,540	-43,897,744	-1,630,424	3.5
19	OTROS ACTIVOS	9,240,605	9,433,270	9,596,478	-192,665	-2.1
1905	GASTOS PAGADOS POR ANTICIPADO	109,163	102,338	136,196	6,825	6.3
1970	INTANGIBLES	2,671,355	2,625,660	2,521,529	45,695	1.7
1975	AMORTIZACION ACUMULADA	-1,599,334	-1,354,148	-1,113,284	-245,186	15.3
1999	VALORIZACIONES	8,059,421	8,059,420	8,052,037	1	0.0
	TOTAL ACTIVOS	81,670,542	73,893,051	69,876,226	7,777,491	9.5
	CUENTAS DE ORDEN					
81	DERECHOS CONTINGENTES	61,809	186,167	1,242,900	-124,358	-201.2
8120	LITIGIOS Y DEMANDAS	61,809	186,167	1,242,900	-124,358	
8190	OTROS DERECHOS CONTINGENTES	0	0	0	0	
82	DEUDORAS FISCALES	0	0	0	0	
8200	DEUDORAS FISCALES	0	0	0	0	
83	DEUDORAS DE CONTROL	15,168,520	13,199,696	9,275,137	1,968,824	13.0
8315	ACTIVOS RETIRADOS	3,354	3,353	3,354	1	
8390	OTRAS CUENTAS DEUDORAS DE CONTROL	15,165,166	13,196,343	9,271,783	1,968,823	
89	CUENTA DE ORDEN DEUDORAS (CR)	2,15,230,328	-13,385,863	-10,518,037	-1,844,465	11



EMPRESA DE SERVICIOS PUBLICOS DE VALLEDUPAR S.A. E.S.P. EMDUPAR
 ESTADO COMPARATIVO BALANCE GENERAL
 MILES DE PESOS

CODIGO	CUENTAS	2015	2014	2013	2015 vs 2014	%
8905	DERECHOS CONTINGENTES POR EL CONTRARIO	-61,809	-186,167	-1,242,900	124,358	
8910	DEUDORAS FISCALES POR EL CONTRARIO (CR)	0	0	0	0	
8915	DEUDORAS DE CONTROL POR EL CONTRARIO	-15,168,520	-13,199,696	-9,275,137	-1,968,824	
	TOTAL CUENTAS DE ORDEN	0	0	0	0	1

GA



EMPRESA DE SERVICIOS PUBLICOS DE VALLEDUPAR S.A. E.S.P. EMDUPAR
ESTADO COMPARATIVO BALANCE GENERAL
MILES DE PESOS

CODIGO	CUENTAS	2015	2014	2013	2015 vs 2014	%
2	PASIVOS					
	CORRIENTE	23,859,250	17,000,937	10,623,164	6,858,313	28.7
23	OBLIGACIONES FINANCIERAS	266,060	102,327	0	163,733	61.5
2306	SOBREGIROS	266,060	102,327	0	163,733	
24	CUENTAS POR PAGAR	15,649,993	11,193,202	7,490,848	4,456,791	28.5
2401	ADQUISICION DE BIENES Y SERVICIOS	9,171,274	6,058,742	5,401,239	3,112,532	33.9
2425	ACREEDORES	1,652,330	551,435	503,062	1,100,895	66.6
2436	RETENCION EN LA FUENTE	283,864	556,057	293,070	-272,193	-95.9
2440	IMPUESTOS, CONTRIBUCIONES Y TAS	2,333,082	2,161,410	241,414	171,672	7.4
2445	IMPUESTOS AL VALOR AGREGADO-IVA	8,023	7,702	12,065	321	4.0
2453	RECURSOS RECIBIDOS EN ADMINISTRACION	13,696	13,696	13,695	0	0.0
2455	DEPOSITOS RECIBIDOS DE TERCEROS	2,180,293	1,842,511	1,024,653	337,782	15.5
2490	OTRAS CUENTAS POR PAGAR	7,431	1,649	1,649	5,782	77.8
25	OBLIGACIONES LABORALES	7,788,535	5,512,306	3,063,518	2,276,229	29.2
2505	SALARIOS Y PRESTACIONES SOCIALES POR PAGAR	7,788,535	5,512,306	3,063,518	2,276,229	
29	OTROS PASIVOS	154,662	193,102	68,798	-38,440	-24.9
2905	RECAUDOS A FAVOR DE TERCEROS	154,662	193,102	68,798	-38,440	
	NO CORRIENTE	7,271,320	6,647,974	8,921,730	623,346	8.6
22	OPERACIONES DE CREDITO PUBLICO	0	0	6,653,351	-6,653,351	-100.0
2208	DEUDA PUBLICA INTERNA DE LARGO PLAZO	0	0	1,806,727	-1,806,727	
2307	OPER DE FINANCIAMIENTO INTERNAS DE LP	0	0	0	0	
2422	INTERESES POR PAGAR	0	0	0	0	
	OBLIGACIONES LABORALES	0	0	1,073,274	-1,073,274	
	IMPUESTOS, CONTRIBUCIONES Y TAS	0	0	1,834,807	-1,834,807	
	DEPOSITOS RECIBIDOS DE TERCEROS	0	0	1,938,543	-1,938,543	
23	OBLIGACIONES FINANCIERAS	971,667	1,081,667	0	-110,000	-11.3
2307	OPERACIONES FINANCIERAS INTERNAS L. PLAZO	971,667	1,081,667	0	-110,000	
24	CUENTAS POR PAGAR	1,133,157	1,261,438	0	-128,281	-11.3
		4 de 7				



EMPRESA DE SERVICIOS PUBLICOS DE VALLEDUPAR S.A. E.S.P. EMDUPAR
ESTADO COMPARATIVO BALANCE GENERAL
 MILES DE PESOS


CODIGO	CUENTAS	2015	2014	2013	2015 vs 2014	%
2422	INTERESES POR PAGAR	1,133,157	1,261,438	0	-128,281	
27	PASIVOS ESTIMADOS Y PROVISIONES	5,166,497	4,304,869	2,268,379	861,628	16.7
2705	PROVISION PARA OBLIGACIONES FISCALES	549,616	549,616	456,810	0	0.0
2710	PROVISION PARA CONTINGENCIAS	2,897,783	2,611,371	1,242,900	286,412	9.9
2720	PROVISION PARA PENSIONES	1,719,098	1,019,040	499,744	700,058	40.7
2721	PROVISION PARA BONOS PENSIONALES		124,842	68,925	-124,842	N/A
TOTAL PASIVO		31,130,570	23,648,911	19,544,894	7,481,559	24.0

114



EMPRESA DE SERVICIOS PUBLICOS DE VALLEDUPAR S.A. E.S.P. EMDUPAR
ESTADO COMPARATIVO BALANCE GENERAL
MILES DE PESOS

CODIGO	CUENTAS	2015	2014	2013	2015 vs 2014	%
3	PATRIMONIO					
32	PATRIMONIO INSTITUCIONAL	50,539,972	50,244,140	50,331,332	295,832	0.6
3204	CAPITAL SUSCRITO Y PAGADO	14,153,694	14,153,694	14,153,694	0	0.0
3215	RESERVAS	8,467,542	8,467,542	8,467,542	0	0.0
3225	RESULTADOS DE EJERCICIOS ANTERIORES	6,553,427	6,115,939	5,813,439	437,488	6.7
3230	RESULTADOS DEL EJERCICIO	295,832	437,488	302,500	-141,656	-47.9
3235	SUPERAVIT POR DONACIONES	22,500	22,500	22,500	0	0.0
3240	SUPERAVIT VALORIZACIONES	8,059,421	8,059,421	8,052,037	0	0.0
3245	REVALORIZACION DEL PATRIMONIO	12,983,576	12,983,576	13,516,640	0	0.0
3258	EFFECTO DEL SANEAMIENTO CONTABLE	3,980	3,980	2,980	0	0.0
						N/A
	TOTAL PATRIMONIO	50,539,972	50,244,140	50,331,332	295,832	0.6
	TOTAL PASIVO MAS PATRIMONIO	81,670,542	73,893,051	69,876,226	7,777,491	9.5
89	CUENTAS DE ORDEN POR EL CONTRARIO	0	0	0	0	0
8905	CUENTAS DE ORDEN DEUDORAS (CR)	0	0	0	0	0
8910	DERECHOS CONTINGENTES POR EL CONTRARIO	0	0	0	0	0
8915	DEUDORAS FISCALES POR EL CONTRARIO (CR)	0	0	0	0	0
	DEUDORAS DE CONTROL POR EL CONTRARIO	0	0	0	0	0
	TOTAL CUENTAS DE ORDEN	0	0	0	0	0
91	RESPONSABILIDADES CONTINGENTES	11,837,141	10,207,642	0	1,629,499	13.8
9120	LITIGIOS Y DEMANDAS	11,837,141	10,207,642	0	1,629,499	
93	ACREDORAS DE CONTROL	5,170,901	1,984,743	0	3,186,158	61.6
9308	RECURSOS ADMINISTRADOS POR TERCEROS	5,170,901	1,984,743	0	3,186,158	



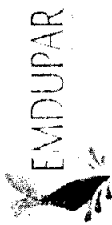
EMPRESA DE SERVICIOS PUBLICOS DE VALLEDUPAR S.A. E.S.P. EMDUPAR
 ESTADO COMPARATIVO BALANCE GENERAL
 MILES DE PESOS

CODIGO	CUENTAS	2015	2014	2013	2015 vs 2014	%
99	ACREEDORAS POR EL CONTRRIO	-17,008,042	-12,192,385	0	-4,815,657	28.3
9905	RESPONSABILIDADES CONTINGENTES POR EL CONT	-11,837,141	-10,207,642	0	-1,629,499	
9905	ACREEDORAS DE CONTROL POR EL CONTARIO	-5,170,901	-1,984,743	0	-3,186,158	
	TOTAL CUENTAS DE ORDEN ACREEDORAS	0	0	0	0	0

[Signature]
 ARMANDO CUELLO DAZA
 GERENTE
 G.G. 10-069.612

[Signature]
 SANDRA MONTERO MORON
 REVISOR FISCAL
 T.P. 54290-T

[Signature]
 ALMA PABA R.
 JEFE CONTABILIDAD
 T.P. 66.316-T



EMPRESA DE SERVICIOS PUBLICOS DE VALLEDUPAR S.A. E.S.P. EMDUPAR
 ESTADO COMPARATIVO DE ACTIVIDAD ECONOMICA FINANCIERA Y SOCIAL
 AL 31 DE DICIEMBRE DE 2015
 EXPRESADOS EN MILES DE PESOS

	VARIACIONES			
	2015	2014	2015 vs 2014 %	
4	INGRESOS	34,979,924	4,589,487	11.60
43	VENTA DE SERVICIOS	36,997,055	2,768,374	7.48
4321	VENTA SERVICIO DE ACUEDUCTO	19,028,116	933,823	
4322	VENTA SERVICIO DE ALCANTARILLADO	19,094,687	803,649	
	DEVOLUCIONES, REBAJAS Y DESCUENTOS	-2,156,650	1,030,902	-91.57
	SERVICIO DE ACUEDUCTO	-1,125,748	1,030,902	
6	MENOS COSTO DE VENTAS	17,060,689	1,459,617	8.56
63	COSTO DE VENTA DE BIENES Y SERVICIOS	17,060,689	1,459,617	
6360	SERVICIOS PUBLICOS	17,060,689	1,459,617	
	UTILIDAD BRUTA	18,627,609	1,308,757	6.56
	GASTOS OPERACIONALES	15,820,549	4,679,790	22.83
51	DE ADMINISTRACION	11,088,412	5,217,643	32.00
5101	SUELDOS Y SALARIOS	10,097,574	4,329,637	42.88
5102	CONTRIBUCIONES IMPUTADAS	465,223	65,584	14.10
5103	CONTRIBUCIONES EFECTIVAS	1,234,937	526,253	42.61
5104	APORTES SOBRE LA NOMINA	37,657	16,231	43.10
5105	SERVICIOS PERSONALES	0	0	0

[Handwritten signature]



EMPRESA DE SERVICIOS PUBLICOS DE VALLEDUPAR S.A. E.S.P. EMDUPAR
 ESTADO COMPARATIVO DE ACTIVIDAD ECONOMICA FINANCIERA Y SOCIAL
 AL 31 DE DICIEMBRE DE 2015
 EXPRESADOS EN MILES DE PESOS

5111	GENERALES	3,235,678	2,868,767	366,911	11.34
5120	IMPUESTOS, CONTRIBUCIONES Y TASAS	1,234,986	1,321,959	-86,973	-7.04
53	PROV. AGOTAMIENTOS, DEPRECIACIONES Y AMORTI	4,194,284	4,732,137	-537,853	-12.82
5302	PROVISION PARA PROTECCION DE INVERSIONES	59,593	0	59,593	100.00
5304	PROVISION PARA DEUDORES	0	0	0	N/A
5313	PROVISION PARA OBLIGACIONES FISCALES	308,102	0	308,102	100.00
5314	PROVISION PARA CONTINGENCIAS	2,751,088	3,738,245	-987,156	-35.88
5330	DEPRECIACION DE LA PROPIEDAD, PLANTA Y EQUIPO	1,075,500	993,892	81,608	7.59
	EXCEDENTE O DEFICIT OPERACIONAL	-563,973	2,807,060	-3,371,033	597.73
48	OTROS INGRESOS	2,572,357	751,243	1,821,114	70.80
4805	FINANCIEROS	316,632	409,687	-93,055	-29.39
4808	OTROS INGRESOS ORDINARIOS	2,508	0	2,508	100.00
4810	EXTRAORDINARIOS	2,126,639	339,449	1,787,190	84.04
4815	AJUSTES DE EJERCICIOS ANTERIORES	128,578	2,107	124,471	98.34
58	OTROS GASTOS	1,712,552	3,120,815	-1,408,263	-82.23
5801	INTERESES	840,630	766,933	73,697	8.77
5802	COMISIONES	306,545	105,520	201,025	65.58
5805	FINANCIEROS	185,704	347,600	-151,896	-77.62
5808	OTROS GASTOS ORDINARIOS	0	1,561,895	-1,561,895	N/A
5810	EXTRAORDINARIOS	0	0	0	N/A
5815	AJUSTE EJERCICIOS ANTERIORES	359,673	338,867	30,806	8.33
	EXEDENTE O DEFICIT DEL EJERCICIO	295,832	437,488	-141,656	-47.88

Sandra Montero Moron
 SANDRA MONTERO MORON
 REVISOR FISCAL
 T.P. 54290-T

Alma Rocio Pabon Ramos
 ALMA ROCIO PABON RAMOS
 CONTADOR PUBLICO
 T.P. No. 66.316-T

Mano Cuello Daza
 MANO CUELLO DAZA
 GERENTE
 C.C. 10.089.612